

7 золотых правил ОБЕСЦВЕЧИВАНИЯ ВОЛОС

SOLARIS

Décoloration
Haute Définition
D.H.D








- 1 Сделать точный диагноз** волос и кожи головы.
- 2 Точно определить вместе с клиенткой, хочет ли она:** Осветлить волосы полностью Или осветлить только пряди, а также определить тональность цвета.
- 3 Выбрать подходящее средство для обесцвечивания и окислитель.** (Неправильно выбранное средство или слишком сильный окислитель могут повредить волосы).
- 4 Определить технику** нанесения, которая будет использоваться.
- 5 Наносить** достаточное количество средства на обесцвечиваемые участки.
- 6 Контролировать время выдержки на волосах:** оно может варьироваться в каждом конкретном случае; температура в помещении играет важную роль на результат обесцвечивания.
- 7 Смывать средство большим количеством воды.** Завершать процедуру нанесением Молочка Нейтрализующего LAIT Neutralisant Solaris для нейтрализации и мягкого удаления остатков щелочей, которые со временем могут наносить вред вашим волосам.

ОТТЕНКИ ЦВЕТОВ:	
10	БЕЛЫЙ / ПЛАТИНОВЫЙ БЛОНДИН <i>Жёлтый очень Бледный</i>
9	ПШЕНИЦА / ШВЕДСКИЙ БЛОНДИН / ОЧЕНЬ СВЕТЛЫЙ БЛОНДИН <i>Жёлтый Бледный</i>
8	МЕД / ПШЕНИЦА / ЗОЛОТИСТЫЙ <i>Жёлтый</i>
7	ЯНТАРНЫЙ СВЕТЛЫЙ / ОРЕХ / ЗОЛОТИСТО-МЕДНЫЙ <i>Жёлто-Оранжевый</i>
6	ЯНТАРНЫЙ / КАРАМЕЛЬ / КОРИЦА <i>Оранжево-Жёлтый</i>
5	КЛЕН / КАШТАН / ИМБИРЬ <i>Оранжевый</i>
4	КОФЕ / ВЕНГЕ / ШОКОЛАД <i>Красно-Оранжевый</i>

ШКАЛА ОСВЕТЛЕНИЯ:	
СТЕПЕНЬ 1 ЛЕГКОЕ	ОСВЕТЛЕНИЕ НА 1-2 ТОНА Эффект ярко выжженных солнцем волос, света в волосах.
СТЕПЕНЬ 2 СРЕДНЕЕ	ОСВЕТЛЕНИЕ НА 2-4 ТОНА Ярко выраженный эффект выжженных солнцем волос, контраст, рельеф, эффект объема.
СТЕПЕНЬ 3 СИЛЬНОЕ	ОСВЕТЛЕНИЕ НА 4-7 ТОНОВ Для более выраженного и насыщенного результата

Совет

Если вы хотите покраситься после осветления, хорошо подсушите волосы и обратите внимание на номер осветлённой базы.

ОСВЕТЛЕНИЕ ПРЯДЕЙ И БАЛАЯЖ		БЛОНДИРОВАНИЕ, ОСВЕТЛЕНИЕ ПРЯДЕЙ И БАЛАЯЖ			ДОПОЛНИТЕЛЬНЫЕ СРЕДСТВА	
CREM5  Крем Осветляющий	POUDR6  Пудра Обесцвечивающая Компактная для техник без обёртывания	HUIL4  Масло Осветляющее	PAT7  Паста Обесцвечивающая	POUDR7  Пудра Обесцвечивающая Компактная Интенсивная	DEMAQ  Пудра-Демакияж для Перманентных красителей	LAIT  Молочко Нейтрализующее после Обесцвечивания

ОСВЕТЛЕНИЕ						
5 ТОНОВ	6 ТОНОВ	4 ТОНОВ	7 ТОНОВ	7 ТОНОВ	-	-
15 мл (1/4 тюбика) Крема + 20 гр Пудры POUDR7 + 15 мл Оксикрема Охусрем	1 дозировочная ложка Пудры + 15-20 мл Оксикрема Охусрем	1 доза Масла + 2 дозы Оксикрема Охусрем	От 1+1 до 1+3 1 доза Пасты + от 1 до 3 доз Специального Оксикрема OXYD	1 дозировочная ложка Пудры + 10 мл Оксикрема Охусрем	Согласно инструкции по применению	Использовать как шампунь
Оксикрем OXYCREM 10 VOL (3%) 20 VOL (6%) 30 VOL (9%) 40 VOL (12%)	Оксикрем OXYCREM 20 VOL (6%) 30 VOL (9%) 40 VOL (12%)	Оксикрем OXYCREM 10 VOL (3%) 20 VOL (6%) 30 VOL (9%)	СПЕЦИАЛЬНЫЙ ОКИСЛИТЕЛЬ OXYD30 (9%), OXYD40 (12%)	Оксикрем OXYCREM 10 VOL (3%) 20 VOL (6%) 30 VOL (9%) 40 VOL (12%)	Вода или Оксикрем OXYCREM 10 VOL (3%), 20 VOL (6%), 30 VOL (9%)	Готово к применению
Любые техники осветления прядей на натуральных и / или окрашенных волосах.	Любые техники осветления прядей без обертывания. Идеально подходит для осветления при помощи расчески.	Легкое осветление прядей или полное осветление волос Для золотистых, ореховых, медовых или янтарных оттенков на натуральных основах. Для создания легкого, едва заметного эффекта на прядях или балаяжа.	Сильное осветление до 7 тонов. Идеально подходит для блондирования, может использоваться для осветления прядей. Используется исключительно со специальными окислителями OXYD30 и OXYD40 Обогащена рисовым и хлопковым маслами, подходит для чувствительной кожи головы, создает ощущение мягкости поврежденных волос.	Сильное осветление до 7 тонов. Идеально подходит для осветления прядей с обертыванием, может использоваться для блондирования.	Назначение: Полное или частичное удаление искусственных пигментов Изменение оттенка или высоты тона Осветление излишне яркого цвета Используется в первой фазе удаления краски интенсивностью более 5 тонов.	После любых работ по обесцвечиванию или удалению краски для оптимальной гармонии и стойкости цвета. Нейтрализует остатки щелочи после обесцвечивания. Облегчает расчесывание после обесцвечивания.
Важно знать + Для получения едва заметного результата наносить лопаткой или расческой без обертывания волос. Для получения более контрастного результата накрывать пряди. Идеально подходит для волос с натуральными корнями и окрашенными кончиками для превосходного равномерного цвета прядей.	Важно знать + Пудра прекращает оказывать осветляющее действие после высыхания. Для оптимального осветления обновлять приготовленную смесь во время нанесения.	Важно знать + может использоваться до нанесения красящих средств с окислителем или тон в тон для осветления натуральной основы. При мытье натуральных основ техникой "американский шампунь", получают особенно изысканный эффект «солнца» или гармоничные пряди на общей массе волос, уменьшение контраста между основой и прядями.	Важно знать + Подходит для блондирования, благодаря рисовому и хлопковому маслам, которые при смешивании со специальным окислителем образуют жирную текстуру, которая не высыхает. Идеально подходит для получения светлых, белых или платиновых прядей.	Важно знать + Подходит для осветления прядей с обертыванием, благодаря своей текстуре, которая хорошо держится на бумаге и волосах. Приготовленная смесь загустевает через 2 - 5 минут. Иногда следует добавить немного окислителя.	Важно знать + Для корректировки нежелательных стенок перманентного окрашивания смешивать Пудру-Демакияж с водой.	Важно знать + После завершения работ по обесцвечиванию необходимо наносить Молочко Нейтрализующее для того, чтобы остановить процесс осветления и нейтрализовать остатки щелочи.